


D'après ton plan du Muséum, les vitrines d'exposition sont placées :

- Au hasard et dans n'importe quel ordre
- En suivant un ordre logique



Explique ta réponse en comparant ton plan du Muséum et ta carte de l'océan Indien.



.....

.....

.....

.....

.....

Muséum d'Histoire Naturelle

Service des Publics

1 rue Poivre

97400 Saint-Denis

Tél. : 0262 20 02 19 - Fax: 0262 21 33 93

Courriel : museum@cg974.fr



Muséum

Quand l'élève devient visiteur

Thème 1

Donne un sens à ta visite

Explore le Muséum de la Réunion

Promène toi dans le Muséum et explore le à la recherche d'indices dans les vitrines (textes, photos, animaux,...) qui te permettront de répondre aux questions.



Le rez-de-chaussée est occupé par une exposition

- Temporaire
 Permanente

Le premier étage est occupé par des expositions

- Temporaires
 Permanentes

Partons maintenant à la découverte du premier étage
 La plupart des animaux exposés dans les vitrines verticales de la salle Lantz, sont différents les uns des autres mais ils ont des points communs.



A quel groupe ces animaux appartiennent ils ?

.....

On trouve ce groupe animal

- en Afrique et à Madagascar
 à la Réunion
 à Madagascar

Repère toi dans l'Océan Indien

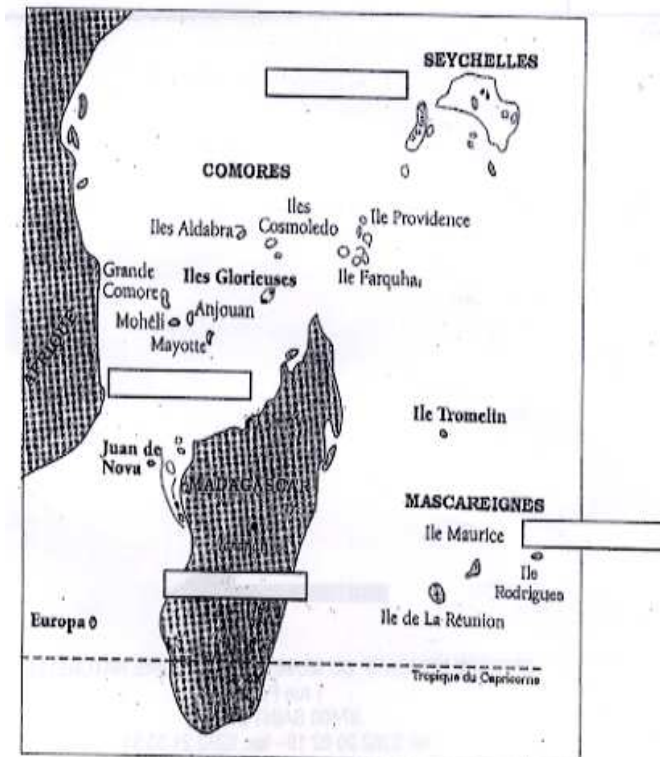
Voici une carte de l'Océan Indien occidentale.
 De retour en classe, complète cette carte.



Colorie Madagascar en rouge et entoure :

- les Seychelles en vert -les îles éparses en jaune
 -les Mascareignes en bleu

Indique sur la carte les noms des salles du Muséum où sont représentées ces îles.



Pour donner du sens à la visite, quel itinéraire logique un visiteur doit-il choisir en sortant de cette salle ?



Explique

.....
.....
.....
.....
.....
.....

Note tes impressions sur le Muséum d'Histoire Naturelle. Tu peux écrire ce qui t'a plu, les questions que tu te poses, faire un dessin, bref, ce que tu veux...



Quel que soit l'itinéraire choisi par le visiteur, il Aboutit dans la salle Lacroix.



Dans cette salle, **la majorité** des animaux exposés sont des animaux qui vivent :

- à Madagascar
- aux Seychelles
- à la Réunion

Dans quelles îles vivent les autres animaux exposés ?

-.....
-.....

Sous quel nom sont-elles regroupées ?

.....

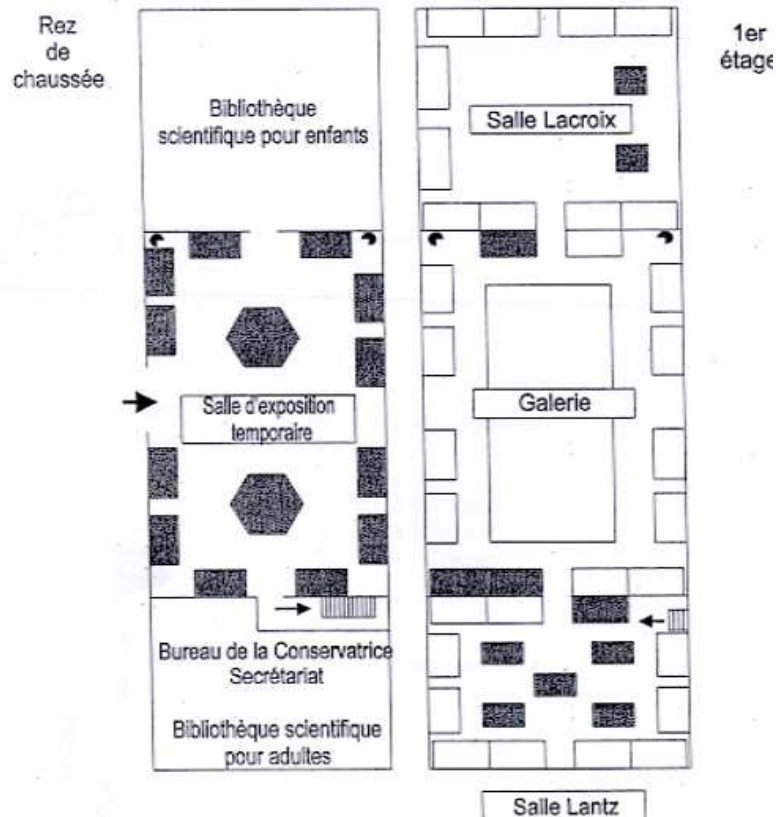
Repère toi dans le Muséum

Voici un plan du Muséum sur lequel des vitrines ont été laissées en blanc.



Colorie celles présentant des animaux :

- de Madagascar en rouge
- des Seychelles en vert
- des Mascareignes en bleu
- des îles éparses en jaune



En sortant de la salle Lantz, tu peux tourner à droite ou à gauche.
Complète le tableau en indiquant le titre de chaque vitrine.



En tournant...	...à gauche	...à droite
	-	-
	-	-
	-	-
	-	-
	-	-
	-	-
	-	-
	-	-
	-	-
	-	-

Si on veut voir des animaux qui vivent dans la même région que le groupe animal présenté dans la salle Lantz, on doit tourner

- à droite
- à gauche

Lexique

Diorama: vitrine dans laquelle les objets sont mis en scène dans un décor représentant le milieu de vie des animaux.

Gravure: image obtenue à l'aide d'une planche gravée.

Lagon: étendue d'eau peu profonde, limitée vers le large par un récif corallien.

Littoral: étendue de terre le long des côtes au bord de la mer.

Muséographe: spécialiste des techniques de présentation et de bonne conservation des œuvres et des objets dans les musées.

Savane: formation végétale à hautes herbes.

Muséum d'Histoire Naturelle

Service des Publics

1 rue Poivre

97400 Saint-Denis

Tél. : 0262 20 02 19 - Fax: 0262 21 33 93

Courriel : museum@cg974.fr



Muséum

Quand l'élève devient visiteur

Thème 2

Découvre l'histoire des objets exposés

Explore la salle Lacroix



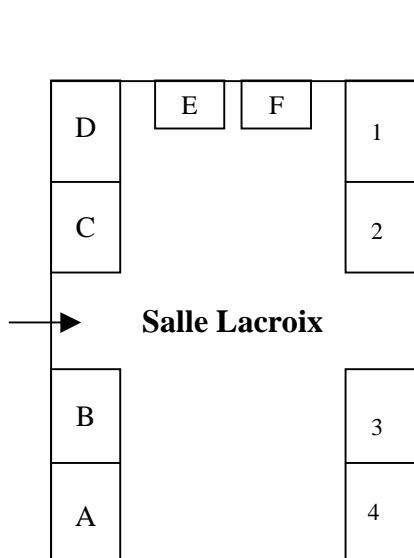
Pour découvrir l'histoire des objets du Muséum et les histoires qu'ils te racontent, rends toi dans la salle Lacroix.

La salle Lacroix est un espace consacré :

- À la faune de Madagascar
- A la faune des îles Mascareignes
- Aux oiseaux marins de l'océan Indien



Retrouve le titre de chacune des vitrines de la salle Lacroix :



N
↑
Titre des vitrines

- A:
- B:
- C:
- D:
- E:
- F:
- 1:
- 2:
- 3:
- 4:

Tous les objets de la salle Lacroix racontent une histoire aux visiteurs du Muséum mais cette histoire n'est pas toujours la même...



De façon générale, tous les objets placés dans la série de vitrine que tu as coloriées en vert raconte une histoire commune. Laquelle ?

.....

.....

.....

.....

.....

Les objets des vitrines que tu as coloriées en jaune racontent eux aussi une histoire. Est-ce la même ?

Explique ta réponse.

.....

.....

.....

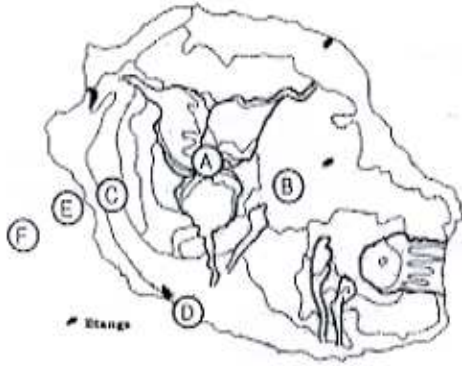
.....

Propose un titre pour ces deux séries de vitrines ?

Série verte :

Série jaune :

Nous avons replacé les lettres correspondant aux vitrines sur une carte de La Réunion



A ton avis, les vitrines de la salle Lacroix ont été disposées dans un ordre qui suit :

- le relief de La Réunion (du sommet à la pente externe)
- le littoral de La Réunion

Observe maintenant les vitrines 1 à 4



Les fonds de ces vitrines :

- sont des reconstitutions de paysages réalistes
- sont traités à la manière d'une gravure

Parmi les objets présentés, il y a :

- des squelettes
- des sculptures
- des animaux naturalisés

Sur ton plan, colorie :

- en vert les vitrines reconstituant un paysage
- en jaune les vitrines traitées à la manière d'une gravure

Découvre des objets et leur histoire

Dans la salle Lacroix, une papangue naturalisée est présentée dans deux vitrines différentes. Observe cet objet.



Donne le titre de ces vitrines :

Vitrine 1.....

Vitrine 2.....

Dans quelle position le muséographe a-t-il placé cet objet ?

Dans la vitrine 1 :

Dans la vitrine 2 :

D'après toi, quelle « histoire » l'objet « Papangue naturalisée » raconte-t-il au visiteur ?



Dans la vitrine 1 :

.....

Dans la vitrine 2 :

.....

Retrouve le Solitaire de La Réunion



Le Solitaire de La Réunion est un des animaux emblématiques de notre île.

Donne le titre de la vitrine dans laquelle se trouve l'objet représentant le Solitaire de La Réunion

Cet objet est :

- un animal naturalisé
- une sculpture
- un squelette

A ton avis, pourquoi avoir choisi de présenter le Solitaire de La Réunion dans cette vitrine et pas dans une vitrine de la série A à F ?



Pour commencer, observe les vitrines A à F qui sont appelées des dioramas.



Les fonds de ces vitrines :

- sont d'une seule couleur
- sont des reconstitutions de paysages réalistes
- présentent des dessins ou des textes

Parmi les objets présentés, il y a :

- des squelettes
- des sculptures
- des animaux naturalisés

Voici une coupe de l'île. Place les lettres A à F correspondant aux vitrines en face du milieu naturel correspondant.

